




biblio[tech]

Transformem les biblioteques escolars
en espais de cultura digital i noves
oportunitats



Activitat 1. Crea el teu e-portafoli!



biblio[tech]

 FUNDACIÓ
BOFILL

 EQUITAT
DIGITAL

Activitat 1. Crea el teu e-portafoli!

EN QUÈ CONSISTEIX L'ACTIVITAT?

Al llarg d'aquest curs, utilitzaràs un e-portafoli personal, en el qual aniràs recollint totes les activitats que es demanaran en els diversos mòduls.

Així doncs, aquesta activitat consisteix en la creació del teu propi e-portafoli. Per fer-ho, pots seguir els tutorials en format vídeo que trobaràs a continuació, on s'explica detalladament els passos que has d'anar seguint.

Activitat 1. Crea el teu e-portafoli!

INSTRUCCIONS A SEGUIR

Per fer aquesta activitat cal que segueixis els següents passos:

1. Crea el teu e-portafoli. En el material de consulta, trobaràs diversos vídeos que et serviran d'ajuda.
1. Afegeix una presentació personal en el teu e-portafoli, que serveixi per donar-te a conèixer una mica més. Pots afegir informació com ara el teu nom, l'escola i curs on et trobes, motivacions, què esperes d'aquest curs, etc. Li pots donar el teu toc personal i únic!


Activitat 1. Crea el teu e-portafoli!

MATERIAL DE CONSULTA

Per a fer aquesta activitat, et pot ser d'utilitat consultar els següents vídeos:

- [Crea el teu e-portafoli amb dossier!](#)
- [Crea articles i afegeix contingut al teu e-portafoli!](#)
- [Crea carrusels pel teu e-portafoli!](#)
- [Personalitza el teu e-portafoli!](#)

Endavant!



biblio[tech]



FUNDACIÓ
BOFILL

EQUITAT
DIGITAL