




biblio[tech]

Transformem les biblioteques escolars
en espais de cultura digital i noves
oportunitats



Activitat 6. Crea un instrument d'avaluació per la teva SA



biblio[tech]

 FUNDACIÓ
BOFILL

 EQUITAT
DIGITAL

Activitat 6. Crea un instrument d'avaluació per la teva SA

EN QUÈ CONSISTEIX L'ACTIVITAT?

Aquesta activitat consisteix en dissenyar un instrument d'avaluació per avaluar una de les activitats plantejades a la teva situació d'aprenentatge. Aquest instrument ha de fomentar la participació de l'alumnat mitjançant l'auto o la coavaluació.

Activitat 6. Crea un instrument d'avaluació per la teva SA

INSTRUCCIONS A SEGUIR

Per fer aquesta activitat, cal que segueixis els següents passos:

1. Explora el material instruments d'avaluació aplicats a una situació d'aprenentatge.
1. Tria un instrument d'avaluació digital que serveixi per fomentar l'auto o la coavaluació en una de les activitats de la teva situació d'aprenentatge i crea'l.
1. Fes una nova entrada al teu e-portafoli que es tituli "Instrument d'avaluació per la SA" i desa allà l'instrument creat (per exemple, a través d'una imatge, un fitxer adjunt, un link o una incrustació).
1. Afegeix una petita reflexió sobre què t'endús d'aquesta activitat.


Activitat 6. Crea un instrument d'avaluació per la teva SA

MATERIAL DE CONSULTA

- Material instruments d'avaluació aplicats a una situació d'aprenentatge.

A més, si vols aprofundir en processos d'avaluació, pots llegir [l'article](#) de Neus Sanmartí pel Diari de l'Educació.

Endavant!



biblio[tech]

 FUNDACIÓ
BOFILL

 EQUITAT
DIGITAL