




biblio[tech]

Transformem les biblioteques escolars
en espais de cultura digital i noves
oportunitats



Activitat 10. Presenta la teva Bibliotech a la comunitat educativa



biblio[tech]



FUNDACIÓ
BOFILL

EQUITAT
DIGITAL

Activitat 10. Presenta la teva Bibliotech a la comunitat educativa

EN QUÈ CONSISTEIX L'ACTIVITAT?

En aquesta activitat has de publicar la presentació que faràs servir per a presentar-li la teva Bibliotech a la resta de la comunitat educativa. A aquest dia tan especial, li hem dit Demo Day. Reimaginar la biblioteca escolar del teu centre és un procés important, per això, considerem que és important crear un equip motor que consensuï les decisions.

Activitat 10. Presenta la teva Bibliotech a la comunitat educativa

INSTRUCCIONS A SEGUIR

Per fer aquesta activitat has de seguir els següents passos:

1. Crea una còpia de la [plantilla](#) facilitada.
1. Emplena aquesta plantilla amb tota la informació sol·licitada. Si és necessari, pots crear més diapositives per afegir informació. Revisa que estigui configurada en obert.
1. Crea una nova entrada al teu e-portafoli que es tituli “Demo Day” i penja aquesta plantilla emplenada.
1. Afegeix un petit text reflexionant sobre què t’endús d’aquesta activitat.

Activitat 10. Presenta la teva Bibliotech a la comunitat educativa

AVALUACIÓ:

A continuació, disposes d'una checklist, per tal d'orientar-te en l'organització de la Demo Day:


- [Checklist de comprovació](#)

Activitat 10. Presenta la teva Bibliotech a la comunitat educativa

MATERIAL DE CONSULTA

- [Plantilla Demo Day](#)
- [Checklist de comprovació](#)

Endavant!



biblio[tech]

 FUNDACIÓ
BOFILL

 EQUITAT
DIGITAL